


Juntas Rotativas Tóricas



www.interseal.com



INTERSEAL, S.A.

40 YEARS

HIDRÁULICA - ESTANQUEIDAD

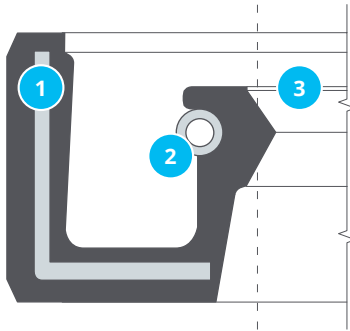


TIPO DE SELLOS DE ACEITE DE EJE ROTATIVO G y M

El sello de aceite del eje giratorio es un componente indispensable en cualquier equipo giratorio lubricado. Los retenes de aceite • INTERSEAL • proporcionan la solución adecuada para cada problemade estanqueidad.

Los sellos de aceite de eje giratorio •INTERSEAL• se producen de acuerdo con técnicas de ingeniería modernas con materiales de alto rendimiento, según lo solicitado por las especificaciones de la industria

G



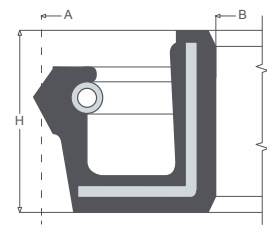
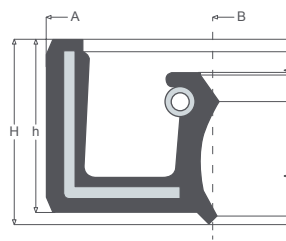
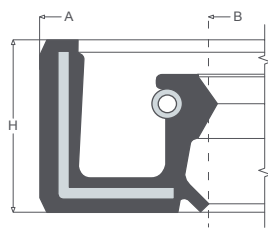
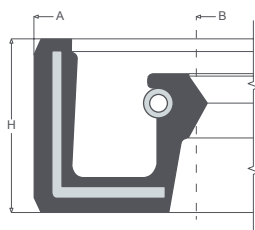
Características técnicas

- 1 Cuerpo metálico recubierto de goma
- 2 Muelle de acero
- 3 Labio de sellado realizado mediante proceso de corte

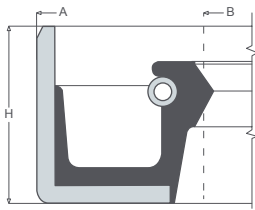
Materiales

- 1 Alma metálica: DC04; AISI 304; AISI 316
- 2 Muelle de apriete: AISI 302; AISI 316; C72 phosphated
- 3 Elastomero: NBR; FKM; VMQ; HNBR; EPDM

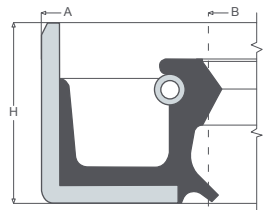
G y M TIPOS



G



GP



GPA

GTE

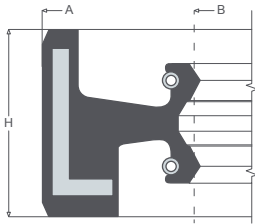
Retenes para ejes de giro en caucho-metal fabricados según norma DIN 3760. Se suministra con goma o con diámetro exterior metálico.

El labio de sellado se obtiene mediante un proceso de corte para evitar la imperfección y se energiza con un muelle

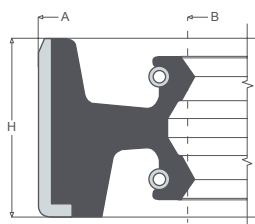
M

MP

Para obtener más información sobre todos nuestros sellos, consulte nuestra página web o comuníquese con nuestras oficinas.

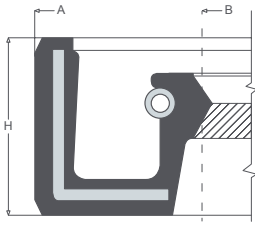


G2

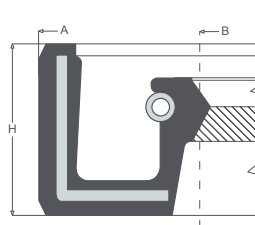


M2

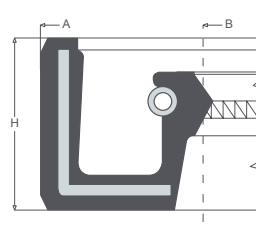
Sello de aceite de doble labio con dos resortes de muelle, para proporcionar un sellado compacto en carcasas con espacio limitado y de dos fluidos diferentes.



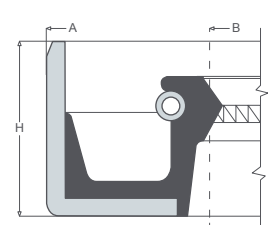
GZS



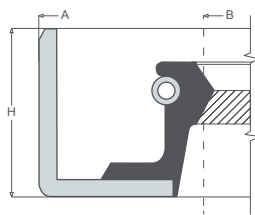
GZD



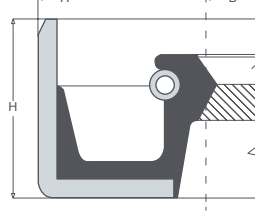
GZT



MZT

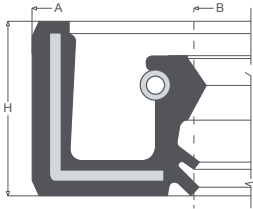


MZS

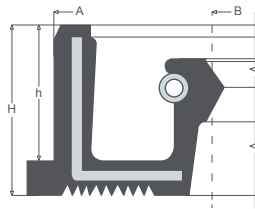


MZD

Sellos de aceite con ranura cónica en la superficie interna del labio. Suelen ser utilizados normalmente en la industria automotriz, y particularmente para ejes impulsores. La ranura a la derecha (D) o a la izquierda (S) limita el uso de los sellos en una dirección. La misma ranura está disponible también en retenes de aceite con labios guardapolvo (tipos GPZS, GPZD, MPZS, MPZD). Los perfiles GZT y MZT se fabrican con una ranura bidireccional en el labio de obturación interior, para direcciones alternativas..

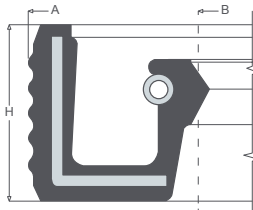


GPP

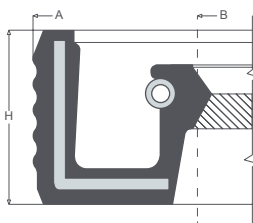


GF

Sellos de aceite de eje giratorio con prestaciones especiales producidos para aplicaciones no estándar. El tipo GPP incluye un labio de polvo doble, mientras que el tipo GF tiene una brida en el diámetro exterior..

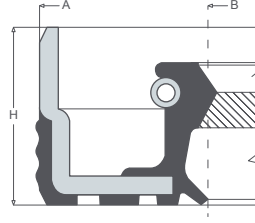


GRE



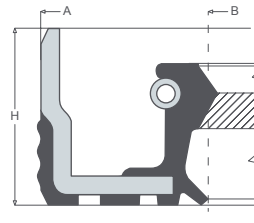
GZDRE

El sufijo RE indica el perfil de la ranura de sellado exterior, que se utiliza para compensar posibles imperfecciones de la carcasa. Estos sellos se utilizan normalmente con superficies de carcasa prensadas o no rectificadas..



MGPZD

Las letras M y G juntas ilustran un diámetro exterior de metal parcialmente cubierto con elastómero. Este tipo de sello se utiliza para fines de mantenimiento, mientras se reemplazan anillos con un diámetro exterior de metal (tipo M). Una vez que se vuelve a colocar el anillo original, la carcasa puede revelar daños causados por la extracción del anillo. El recubrimiento de goma parcial del tipo MG proporciona el sellado estático del nuevo anillo incluso en cajaeras con defectos.



MGPZS

Tipo	ØInterior	ØExterior	Altura		Tipo	ØInterior3	ØExterior4	Altura
TC	4	17	7		TC	8	15	4,5
TC	4	18	7		TC	8	15	5
TC	4,5	15	5		TC	8	16	4
TC	4,5	16	7		TC	8	16	5
TC	4,5	17	7		TC	8	16	6
TC	4,5	18	7		TC	8	16	7
TC	4,8	17	7		TC	8	16	8
TC	4,8	25	5,5		TC	8	17	7
TC	5	12	8		TC	8	18	4
TC	5	15	5		TC	8	18	5
TC	5	15	6		TC	8	18	6
TC	5	16	6		TC	8	18	7
TC	5	16	8		TC	8	18	8
TC	5	17	6		TC	8	19	7
TC	5	17	7		TC	8	20	7
TC	5	18	6		TC	8	21	6
TC	5	18	7		TC	8	21,5	10
TC	5	19	7		TC	8	22	4
TC	5	22	7		TC	8	22	6
TC	5,2	14	4		TC	8	22	7
TC	5,5	16	8		TC	8	22	8
TC	6	15	4		TC	8	22	10
TC	6	15	7		TC	8	23	5
TC	6	16	5		TC	8	23	7
TC	6	16	7		TC	8	24	7
TC	6	17	7		TC	8	25	7
TC	6	18	6		TC	8	25	8
TC	6	18	7		TC	8	25	9
TC	6	19	7		TC	8	26	7
TC	6	20	5,5		TC	8	28	5
TC	6	22	7		TC	8	28	7
TC	6	22	8		TC	8	30	6
TC	6	25	8		TC	8	30	7
TC	6	26	7		TC	8	34	8
TC	6	34	5,5		TC	9	17	4
TC	6	34	7		TC	9	17	6
TC	6	35	7		TC	9	18	7
TC	6,5	14,5	7		TC	9	19	5
TC	7	14	4		TC	9	19	7
TC	7	15	5		TC	9	20	5
TC	7	16	7		TC	9	20	6
TC	7	17	5		TC	9	20	7
TC	7	17	7		TC	9	21	5
TC	7	18	5		TC	9	22	7
TC	7	18	7		TC	9	24	7
TC	7	19	5		TC	9	25	7
TC	7	19	7		TC	9	26	7
TC	7	20	7		TC	9	29	7
TC	7	22	6		TC	9	30	7
TC	7	22	7		TC	9,2	17,5	8
TC	7	22	8		TC	10	17	4
TC	7	26,2	5,5		TC	10	17	5
TC	7	31	7		TC	10	17	7
TC	8	15	4		TC	10	18	4

Tipo	ØInterior	ØExterior	Altura		Tipo	ØInterior	ØExterior	Altura
TC	10	18	5		TC	10	32	10
TC	10	18	6		TC	10	35	4
TC	10	18	7		TC	10	35	8
TC	10	18	8		TC	11	17	4
TC	10	19	4		TC	11	17	4,5
TC	10	19	5		TC	11	17	5
TC	10	19	6		TC	11	18	4
TC	10	19	7		TC	11	18	5
TC	10	19	10		TC	11	19	4,5
TC	10	20	4		TC	11	20	7
TC	10	20	4,5		TC	11	21	7
TC	10	20	5		TC	11	22	7
TC	10	20	6		TC	11	22	8
TC	10	20	7		TC	11	23	7
TC	10	20	9		TC	11	24	6
TC	10	20	9,5		TC	11	24	7
TC	10	20,1	5		TC	11	25	7
TC	10	21	4		TC	11	25	9
TC	10	21	5		TC	11	26	4
TC	10	21	6		TC	11	26	7
TC	10	21	7		TC	11	28	7
TC	10	21	10,5		TC	11	29	7
TC	10	22	5		TC	11	30	5
TC	10	22	6		TC	11	30	7
TC	10	22	7		TC	11	30	10
TC	10	22	8		TC	11,6	24	10
TC	10	23	7		TC	12	18	5
TC	10	23	8		TC	12	18	6
TC	10	23	9		TC	12	19	5
TC	10	23,5	7		TC	12	19	7
TC	10	24	4		TC	12	19	8
TC	10	24	5		TC	12	20	4
TC	10	24	6		TC	12	20	5
TC	10	24	7		TC	12	20	5,5
TC	10	24	8		TC	12	20	6
TC	10	25	5		TC	12	20	7
TC	10	25	7		TC	12	21	4
TC	10	25	8		TC	12	21	5
TC	10	25	10		TC	12	21	7
TC	10	26	5		TC	12	21,5	5
TC	10	26	6		TC	12	21,5	6
TC	10	26	7		TC	12	21,5	7
TC	10	26	8		TC	12	22	4
TC	10	27	6		TC	12	22	5
TC	10	28	7		TC	12	22	6
TC	10	28	10		TC	12	22	7
TC	10	28	13,4		TC	12	22	8
TC	10	29	7		TC	12	22	9
TC	10	30	7		TC	12	22	10
TC	10	30	10		TC	12	22,5	5
TC	10	30	12		TC	12	23	7
TC	10	31	7		TC	12	23	8
TC	10	31	13,5		TC	12	23	10
TC	10	32	7		TC	12	23,5	7

Tipo	ØInterior	ØExterior	Altura		Tipo	ØInterior	ØExterior	Altura
TC	12	24	4		TC	13	29	9
TC	12	24	5		TC	13	30	7
TC	12	24	6		TC	13	30	8
TC	12	24	7		TC	13	32	7
TC	12	25	4,5		TC	13	35	7
TC	12	25	5		TC	13,7	24	5
TC	12	25	6		TC	14	20	4,5
TC	12	25	7		TC	14	20	5
TC	12	25	8		TC	14	20	7
TC	12	25	10		TC	14	21	4
TC	12	25,5	7		TC	14	21	7
TC	12	26	5		TC	14	22	4
TC	12	26	7		TC	14	22	5
TC	12	26	8		TC	14	22	5,2
TC	12	27	7		TC	14	22	5,5
TC	12	28	5		TC	14	22	7
TC	12	28	6		TC	14	23	6
TC	12	28	7		TC	14	23	7
TC	12	28	8		TC	14	24	5
TC	12	28,5	5		TC	14	24	6
TC	12	29	7		TC	14	24	7
TC	12	30	7		TC	14	25	4
TC	12	30	8		TC	14	25	5
TC	12	30	10		TC	14	25	6
TC	12	32	5		TC	14	25	7
TC	12	32	5,5		TC	14	25	9
TC	12	32	7		TC	14	26	6
TC	12	32	10		TC	14	26	7
TC	12	34	7		TC	14	27	6
TC	12	35	6		TC	14	27	7
TC	12	35	7		TC	14	27	9
TC	12	35	10		TC	14	28	6
TC	12	37	7		TC	14	28	7
TC	12	45	7		TC	14	28	8
TC	12,5	32	15		TC	14	29	7
TC	12,5	34	10		TC	14	29	10
TC	12,5	38	10		TC	14	30	7
TC	12,7	28	6,7		TC	14	30	7,5
TC	13	20	4		TC	14	30	8
TC	13	20	5		TC	14	30	9
TC	13	22	5		TC	14	30	10
TC	13	22	5,5		TC	14	31	7
TC	13	22	7		TC	14	32	7
TC	13	23	5		TC	14	32	8
TC	13	23	7		TC	14	32	10
TC	13	24	7		TC	14	33	6
TC	13	25	6		TC	14	34	7
TC	13	25	7		TC	14	35	7
TC	13	25	8,5		TC	14	35	8
TC	13	26	7		TC	14	35	10
TC	13	26	9		TC	14	36	7
TC	13	27	7		TC	14	40	7
TC	13	28	7		TC	14	40	10
TC	13	28	8		TC	14	42	7

Tipo	ØInterior	ØExterior	Altura		Tipo	ØInterior	ØExterior	Altura
TC	14,5	25,5	7		TC	15	35	5,3
TC	14,8	30	5		TC	15	35	6
TC	14,8	30	7		TC	15	35	7
TC	14,8	32	7,5		TC	15	35	8
TC	15	21	4		TC	15	35	10
TC	15	21	5		TC	15	36	7
TC	15	22	5		TC	15	37	7
TC	15	22	6		TC	15	38	7
TC	15	22	7		TC	15	38	10
TC	15	23	4		TC	15	40	7
TC	15	23	5		TC	15	40	8
TC	15	23	7		TC	15	40	9
TC	15	24	5		TC	15	40	10
TC	15	24	6		TC	15	42	7
TC	15	24	7		TC	15	42	8
TC	15	25	4		TC	15,5	25,5	7
TC	15	25	5		TC	16	21	6
TC	15	25	6		TC	16	22	4
TC	15	25	7		TC	16	22	6
TC	15	25	8		TC	16	22	7
TC	15	25	10		TC	16	24	4
TC	15	25,5	7		TC	16	24	5
TC	15	26	4		TC	16	24	6
TC	15	26	5,5		TC	16	24	7
TC	15	26	6		TC	16	25	4
TC	15	26	6,5		TC	16	25	5
TC	15	26	7		TC	16	25	6
TC	15	27	5		TC	16	25	7
TC	15	27	7		TC	16	26	5
TC	15	27	8		TC	16	26	6
TC	15	28	4		TC	16	26	7
TC	15	28	4,5		TC	16	26	7
TC	15	28	5		TC	16	26	9
TC	15	28	6		TC	16	27	7
TC	15	28	7		TC	16	28	6
TC	15	28	8		TC	16	28	7
TC	15	28	10		TC	16	28	8
TC	15	29	7		TC	16	29	7
TC	15	30	4,5		TC	16	30	4,5
TC	15	30	5		TC	16	30	5
TC	15	30	6		TC	16	30	6
TC	15	30	7		TC	16	30	7
TC	15	30	8		TC	16	30	7,5
TC	15	30	10		TC	16	30	8
TC	15	31	7		TC	16	30	10
TC	15	32	7		TC	16	31	7
TC	15	32	7,5		TC	16	32	7
TC	15	32	9		TC	16	32	8
TC	15	32	10		TC	16	32	10
TC	15	33	7		TC	16	33	4
TC	15	33	9		TC	16	33	7
TC	15	34	7		TC	16	34	7
TC	15	35	4,5		TC	16	35	6
TC	15	35	5		TC	16	35	7

Tipo	ØInterior	ØExterior	Altura		Tipo	ØInterior	ØExterior	Altura
TC	16	35	8		TC	17	34	8
TC	16	35	10		TC	17	35	5
TC	16	36	7		TC	17	35	6
TC	16	36	8		TC	17	35	7
TC	16	37	7		TC	17	35	8
TC	16	38	7		TC	17	35	10
TC	16	38	8		TC	17	36	7
TC	16	40	7		TC	17	37	7
TC	16	40	8		TC	17	37	9
TC	16	40	10		TC	17	37	10
TC	16	47	10		TC	17	38	7
TC	17	24	5		TC	17	38	8
TC	17	24	7		TC	17	38	10
TC	17	25	4		TC	17	40	6
TC	17	25	5		TC	17	40	7
TC	17	25	6		TC	17	40	8
TC	17	25	7		TC	17	40	10
TC	17	25	10		TC	17	42	7
TC	17	26	5		TC	17	42	8
TC	17	26	6		TC	17	43	9
TC	17	26	7		TC	17	45	7
TC	17	27	4		TC	17	46	6
TC	17	27	6		TC	17	47	7
TC	17	27	7		TC	17	47	8
TC	17	27	8		TC	17	47	10
TC	17	27	10		TC	17,46	28,58	6,9
TC	17	28	5,5		TC	17,5	28,6	6,9
TC	17	28	6		TC	17,5	32	7
TC	17	28	6,5		TC	18	24	4
TC	17	28	7		TC	18	24	5
TC	17	28	8		TC	18	24	7
TC	17	28	9		TC	18	25	7
TC	17	28,5	7		TC	18	26	4,5
TC	17	29	5		TC	18	26	5
TC	17	29	6		TC	18	26	7
TC	17	29	7		TC	18	27	7
TC	17	29	8		TC	18	28	6
TC	17	30	5		TC	18	28	7
TC	17	30	6		TC	18	28	10
TC	17	30	7		TC	18	29	7
TC	17	30	8		TC	18	30	5
TC	17	30	10		TC	18	30	6
TC	17	31	5		TC	18	30	7
TC	17	31	7		TC	18	30	8
TC	17	32	5		TC	18	30	10
TC	17	32	6		TC	18	31	7
TC	17	32	7		TC	18	32	6
TC	17	32	8		TC	18	32	7
TC	17	32	9		TC	18	32	8
TC	17	32	10		TC	18	32	8,5
TC	17	33	7		TC	18	32	10
TC	17	34	4		TC	18	34	7
TC	17	34	6		TC	18	34	8
TC	17	34	7		TC	18	35	7

Tipo	ØInterior	ØExterior	Altura		Tipo	ØInterior	ØExterior	Altura
TC	18	35	8		TC	19	37	7
TC	18	35	10		TC	19	37	10
TC	18	36	7		TC	19	38	7
TC	18	36	10		TC	19	38	8
TC	18	37	7		TC	19	38	10
TC	18	37	8		TC	19	40	7
TC	18	38	7		TC	19	40	10
TC	18	38	10		TC	19	41	7
TC	18	39	7		TC	19	42	7
TC	18	40	7		TC	19	43	7
TC	18	40	8		TC	19	43	8
TC	18	40	10		TC	19	45	7
TC	18	40,5	5		TC	19	45,5	7
TC	18	42	7		TC	19	47	7
TC	18	42	10		TC	19	47	8
TC	18	47	8		TC	19,4	31	7
TC	18	47	10		TC	19,5	35	10
TC	18,5	35	7		TC	19,8	30	5
TC	18,9	28	5		TC	19,8	30	7
TC	18,9	30	5		TC	20	25	7
TC	19	25	6		TC	20	25	8
TC	19	25	8		TC	20	26	4
TC	19	26	7		TC	20	26	5
TC	19	27	5		TC	20	27	5
TC	19	27	6		TC	20	28	6
TC	19	27	7		TC	20	28	7
TC	19	27	10		TC	20	28	8
TC	19	28	7		TC	20	28,5	5
TC	19	29	7		TC	20	28,6	5
TC	19	30	6,5		TC	20	30	4,5
TC	19	30	7		TC	20	30	5
TC	19	30	8		TC	20	30	6
TC	19	30	10		TC	20	30	7
TC	19	31	7		TC	20	30	8
TC	19	32	4		TC	20	30	9
TC	19	32	5		TC	20	30	10
TC	19	32	6		TC	20	31	7
TC	19	32	7		TC	20	32	5
TC	19	32	8		TC	20	32	6
TC	19	32	8,5		TC	20	32	7
TC	19	32	10		TC	20	32	7,5
TC	19	33	7		TC	20	32	8
TC	19	33	8		TC	20	32	10
TC	19	34	7		TC	20	33	7
TC	19	34	8		TC	20	33	10
TC	19	35	5		TC	20	33	12
TC	19	35	6		TC	20	34	7
TC	19	35	7		TC	20	35	4
TC	19	35	8		TC	20	35	5
TC	19	35	10		TC	20	35	5,5
TC	19	35	10,3		TC	20	35	6
TC	19	36	6		TC	20	35	7
TC	19	36	6,5		TC	20	35	8
TC	19	36	7		TC	20	35	9

Tipo	ØInterior	ØExterior	Altura		Tipo	ØInterior	ØExterior	Altura
TC	20	35	10		TC	20	52	10
TC	20	35	12		TC	20	52	12
TC	20	36	6		TC	20	60	10
TC	20	36	7		TC	20	62	6,5
TC	20	36	8		TC	20	68	14
TC	20	36	10		TC	21	32	5
TC	20	37	6,5		TC	21	32	5,5
TC	20	37	7		TC	21	32	7
TC	20	37	8		TC	21	33	7
TC	20	37	10		TC	21	35	7
TC	20	38	5		TC	21	35	10
TC	20	38	7		TC	21	36	7
TC	20	38	8		TC	21	37	5
TC	20	38	10		TC	21	37	7
TC	20	39	6		TC	21	40	6
TC	20	40	4		TC	21	40	7
TC	20	40	5		TC	21	40,5	7
TC	20	40	6		TC	21	45	7
TC	20	40	6,5		TC	22	30	5
TC	20	40	7		TC	22	30	7
TC	20	40	8		TC	22	31	5
TC	20	40	10		TC	22	31	7
TC	20	40	12		TC	22	32	5
TC	20	40,6	11		TC	22	32	5,5
TC	20	41	7		TC	22	32	6
TC	20	41,25	7		TC	22	32	7
TC	20	41,3	7		TC	22	33	7
TC	20	42	6		TC	22	33	10
TC	20	42	7		TC	22	34	5
TC	20	42	8		TC	22	34	6
TC	20	42	10		TC	22	34	7
TC	20	42	12		TC	22	34	8
TC	20	44	7		TC	22	34,5	6
TC	20	45	7		TC	22	35	5
TC	20	45	8		TC	22	35	6
TC	20	45	10		TC	22	35	7
TC	20	45	12		TC	22	35	8
TC	20	46	7		TC	22	35	10
TC	20	46	8		TC	22	36	5
TC	20	47	7		TC	22	36	6
TC	20	47	8		TC	22	36	7
TC	20	47	10		TC	22	36	10
TC	20	47	12		TC	22	37	5
TC	20	48	7		TC	22	37	6
TC	20	48	10		TC	22	37	7
TC	20	49	7		TC	22	37	8
TC	20	49	8		TC	22	38	5
TC	20	50	7		TC	22	38	6
TC	20	50	8		TC	22	38	7
TC	20	50	9		TC	22	38	8
TC	20	50	10		TC	22	38	10
TC	20	52	7		TC	22	39	6
TC	20	52	8		TC	22	39	7
TC	20	52	9		TC	22	39	9

Tipo	ØInterior	ØExterior	Altura		Tipo	ØInterior	ØExterior	Altura
TC	22	40	7		TC	23	38	8
TC	22	40	8		TC	23	38	9
TC	22	40	10		TC	23	38	10
TC	22	40	12		TC	23	39	8
TC	22	40	16		TC	23	40	6
TC	22	41	5		TC	23	40	8
TC	22	41	7		TC	23	40	10
TC	22	41,25	6		TC	23	42	7
TC	22	41,25	7		TC	23	42	8
TC	22	41,3	7		TC	23	42	10
TC	22	42	5		TC	23	43	8
TC	22	42	7		TC	23	43	10
TC	22	42	8		TC	23	45	8
TC	22	42	10		TC	23	47	7
TC	22	42	11		TC	23	47	8
TC	22	42	12		TC	23	47	10
TC	22	43	8		TC	23,5	40	7
TC	22	44	6		TC	24	31	4
TC	22	44	7		TC	24	32	4
TC	22	44	8		TC	24	32	7
TC	22	44	9		TC	24	33	7
TC	22	45	7		TC	24	34	5
TC	22	45	8		TC	24	34	6
TC	22	45	10		TC	24	34	7
TC	22	46	8		TC	24	34	8
TC	22	47	7		TC	24	34,5	11
TC	22	47	8		TC	24	35	5
TC	22	47	10		TC	24	35	6
TC	22	47	12		TC	24	35	7
TC	22	48	7		TC	24	35	8
TC	22	48	10		TC	24	35	10
TC	22	48	11		TC	24	36	7
TC	22	50	7		TC	24	36	8
TC	22	50	8		TC	24	37	7
TC	22	50	10		TC	24	38	5
TC	22	50	12		TC	24	38	7
TC	22	52	7		TC	24	38	8
TC	22	52	8		TC	24	38	10
TC	22	52	10		TC	24	40	7
TC	22	55	7		TC	24	40	7,4
TC	22	56	7		TC	24	40	7,5
TC	23	32	7		TC	24	40	8
TC	23	34	8		TC	24	40	8,5
TC	23	35	5		TC	24	40	10
TC	23	35	6		TC	24	40	10
TC	23	35	7		TC	24	41,25	7
TC	23	35	8		TC	24	42	7
TC	23	36	6		TC	24	42	8
TC	23	36	7		TC	24	42	10
TC	23	36	10		TC	24	43	6
TC	23	37	7		TC	24	43	7
TC	23	37	9		TC	24	43	8,5
TC	23	38	6		TC	24	44	7
TC	23	38	7		TC	24	45	6

Tipo	ØInterior	ØExterior	Altura		Tipo	ØInterior	ØExterior	Altura
TC	24	45	7		TC	25	40	6
TC	24	45	8		TC	25	40	7
TC	24	45	10		TC	25	40	8
TC	24	45	11		TC	25	40	9
TC	24	46	8		TC	25	40	10
TC	24	46	10		TC	25	40	12
TC	24	47	7		TC	25	41	6
TC	24	47	10		TC	25	41	7
TC	24	48	7		TC	25	41,25	6
TC	24	48	8		TC	25	41,25	7
TC	24	49	8		TC	25	41,28	7
TC	24	49	12		TC	25	41,3	6
TC	24	50	8		TC	25	41,3	7
TC	24	50	10		TC	25	41,5	7
TC	24	50	12		TC	25	42	7
TC	24	52	7		TC	25	42	8
TC	24	52	8		TC	25	42	10
TC	24	52	10		TC	25	42	12
TC	24	52	12		TC	25	43	6
TC	24	54	8		TC	25	43	7
TC	24	60	10		TC	25	43	8
TC	24,5	42	7		TC	25	43	10
TC	25	32	4		TC	25	43	12
TC	25	32	5		TC	25	44	7
TC	25	32	7		TC	25	44	8
TC	25	33	6		TC	25	44	10
TC	25	33	7		TC	25	44,5	6
TC	25	33	10		TC	25	44,6	6
TC	25	33,5	7		TC	25	45	7
TC	25	34	5		TC	25	45	8
TC	25	34	7		TC	25	45	9
TC	25	35	5		TC	25	45	10
TC	25	35	6		TC	25	45	12
TC	25	35	7		TC	25	46	7
TC	25	35	8		TC	25	46	10
TC	25	35	9		TC	25	47	5
TC	25	35	10		TC	25	47	7
TC	25	36	6		TC	25	47	8
TC	25	36	7		TC	25	47	10
TC	25	36	8		TC	25	47	12
TC	25	36	10		TC	25	48	7
TC	25	37	5		TC	25	48	8
TC	25	37	6		TC	25	48	10
TC	25	37	7		TC	25	49	10
TC	25	37	8		TC	25	50	7
TC	25	37	10		TC	25	50	8
TC	25	38	5		TC	25	50	10
TC	25	38	6		TC	25	50	12
TC	25	38	7		TC	25	50,55	10
TC	25	38	8		TC	25	51	10
TC	25	38	10		TC	25	52	6
TC	25	39	8		TC	25	52	7
TC	25	40	3		TC	25	52	8
TC	25	40	5		TC	25	52	10

Tipo	ØInterior	ØExterior	Altura		Tipo	ØInterior	ØExterior	Altura
TC	25	52	11,5		TC	26	47	10
TC	25	52	12		TC	26	47	11
TC	25	53	10		TC	26	47	12
TC	25	54	8		TC	26	48	7
TC	25	54	10		TC	26	48	10
TC	25	55	8		TC	26	50	7
TC	25	55	10		TC	26	50	8
TC	25	55	12		TC	26	50	10
TC	25	56	12		TC	26	52	7
TC	25	58	10		TC	26	52	8
TC	25	60	10		TC	26	52	12
TC	25	62	7		TC	26	57	8
TC	25	62	8		TC	26	62	9
TC	25	62	10		TC	26	72	10
TC	25	62	12		TC	27	35	7
TC	25	65	10		TC	27	36	6
TC	25	66	8,5		TC	27	36	7
TC	25	68	10		TC	27	36	10
TC	25	70	10		TC	27	37	6
TC	25	72	7		TC	27	37	7
TC	25	72	8		TC	27	37	8
TC	25	72	10		TC	27	37	9
TC	25	80	10		TC	27	37	10
TC	25,25	41	7		TC	27	37	10,5
TC	25,7	40,8	7,7		TC	27	38	6
TC	26	34	7		TC	27	38	7
TC	26	35	6		TC	27	38	8
TC	26	35	7		TC	27	38	10
TC	26	36	5		TC	27	39	10
TC	26	36	7		TC	27	39	10,5
TC	26	37	7		TC	27	40	5
TC	26	37	8		TC	27	40	6
TC	26	37	10,5		TC	27	40	7
TC	26	38	5		TC	27	40	8
TC	26	38	7		TC	27	40	10
TC	26	38	8		TC	27	40	12
TC	26	40	5		TC	27	41	7
TC	26	40	6		TC	27	41	8
TC	26	40	7		TC	27	41	10
TC	26	40	8		TC	27	42	7
TC	26	40	10		TC	27	42	10
TC	26	42	7		TC	27	43	7
TC	26	42	8		TC	27	43	8
TC	26	42	10		TC	27	43	9
TC	26	43	8		TC	27	43	10
TC	26	43	9		TC	27	44	7
TC	26	44	7		TC	27	44	8
TC	26	44	8		TC	27	44	9
TC	26	45	7		TC	27	45	7
TC	26	45	8		TC	27	45	8
TC	26	45	10		TC	27	45	9
TC	26	47	6		TC	27	47	6
TC	26	47	7		TC	27	47	7
TC	26	47	8		TC	27	47	8

Tipo	ØInterior	ØExterior	Altura		Tipo	ØInterior	ØExterior	Altura
TC	27	47	10		TC	28	46	7
TC	27	48	8		TC	28	47	7
TC	27	48	9		TC	28	47	8
TC	27	49	8		TC	28	47	10
TC	27	49	10		TC	28	47	11
TC	27	50	10		TC	28	48	7
TC	27	52	7		TC	28	48	8
TC	27	52	8		TC	28	48	10
TC	27	53	7		TC	28	48	11
TC	27	56	7		TC	28	49	8
TC	27	62	8		TC	28	50	7
TC	27,9	70	10		TC	28	50	8
TC	28	35	5		TC	28	50	10
TC	28	35	6		TC	28	51	10
TC	28	35	7		TC	28	52	5
TC	28	35	8		TC	28	52	7
TC	28	35	9		TC	28	52	8
TC	28	36	7		TC	28	52	10
TC	28	37	4		TC	28	55	8
TC	28	37	6		TC	28	55	10
TC	28	37	7		TC	28	56	7
TC	28	37	8		TC	28	56	8
TC	28	38	5		TC	28	56	9
TC	28	38	5,5		TC	28	56	10
TC	28	38	6		TC	28	57	7
TC	28	38	6,2		TC	28	58	6
TC	28	38	7		TC	28	58	7
TC	28	38	8		TC	28	58	10
TC	28	38	10		TC	28	62	9
TC	28	39	7		TC	28	62	10
TC	28	40	5		TC	28	70	10
TC	28	40	7		TC	28,575	44,45	9,5
TC	28	40	8		TC	28,6	40	8
TC	28	40	9		TC	29	36	8
TC	28	40	10		TC	29	37	10
TC	28	40,5	8		TC	29	38	6
TC	28	40,8	8		TC	29	40	7
TC	28	41	7		TC	29	40	8
TC	28	41	8		TC	29	40	10
TC	28	41,5	8		TC	29	41	9
TC	28	42	7		TC	29	42	7
TC	28	42	8		TC	29	42	10
TC	28	42	10		TC	29	43	7
TC	28	42	11		TC	29	43	8
TC	28	43	7		TC	29	43	10
TC	28	43	8		TC	29	43	10,5
TC	28	43	10		TC	29	44	7
TC	28	44	6		TC	29	44	8
TC	28	44	7		TC	29	45	8
TC	28	44	8		TC	29	45	9
TC	28	45	5		TC	29	46	7
TC	28	45	7		TC	29	46	8
TC	28	45	8		TC	29	46	10
TC	28	45	10		TC	29	47	7

Tipo	ØInterior	ØExterior	Altura		Tipo	ØInterior	ØExterior	Altura
TC	29	47	8		TC	30	45	10
TC	29	47	10		TC	30	45	12
TC	29	48	8		TC	30	46	6
TC	29	48	10		TC	30	46	7
TC	29	49	8		TC	30	46	8
TC	29	50	7		TC	30	46	10
TC	29	50	8		TC	30	47	5
TC	29	50	10		TC	30	47	6
TC	29	52	7		TC	30	47	7
TC	29	54	9		TC	30	47	8
TC	29	54	10		TC	30	47	10
TC	29	56	10		TC	30	48	7
TC	29,5	40	10		TC	30	48	8
TC	30	37	4		TC	30	48	10
TC	30	37	8		TC	30	48	12
TC	30	38	4		TC	30	49	7
TC	30	38	5		TC	30	49	8
TC	30	38	6		TC	30	49	10
TC	30	38	8		TC	30	50	7
TC	30	38	10		TC	30	50	8
TC	30	40	5		TC	30	50	10
TC	30	40	6		TC	30	50	11
TC	30	40	7		TC	30	50	12
TC	30	40	8		TC	30	51	7
TC	30	40	10		TC	30	51	10
TC	30	40	12		TC	30	52	7
TC	30	40,5	10,5		TC	30	52	8
TC	30	41	5		TC	30	52	10
TC	30	41	7		TC	30	52	11
TC	30	41	10		TC	30	52	12
TC	30	41	10,5		TC	30	54	6
TC	30	42	4,5		TC	30	54	7
TC	30	42	5		TC	30	54	9
TC	30	42	6		TC	30	54	10
TC	30	42	7		TC	30	55	5
TC	30	42	8		TC	30	55	7
TC	30	42	9		TC	30	55	8
TC	30	42	10		TC	30	55	9
TC	30	42	10,5		TC	30	55	10
TC	30	42	11		TC	30	55	11
TC	30	43	7		TC	30	55	12
TC	30	43	8		TC	30	55	23
TC	30	43	8,5		TC	30	56	7
TC	30	43	9		TC	30	56	8
TC	30	43	10		TC	30	56	10
TC	30	43,5	7		TC	30	56	12
TC	30	44	7		TC	30	57	10
TC	30	44	8		TC	30	57,15	10
TC	30	44	9		TC	30	58	8
TC	30	44	10		TC	30	58	9
TC	30	44	10,5		TC	30	58	10
TC	30	45	6		TC	30	58	12
TC	30	45	7		TC	30	60	7
TC	30	45	8		TC	30	60	8

Tipo	ØInterior	ØExterior	Altura		Tipo	ØInterior	ØExterior	Altura
TC	30	60	10		TC	32	40	10
TC	30	60	12		TC	32	42	5
TC	30	62	7		TC	32	42	7
TC	30	62	8		TC	32	42	8
TC	30	62	10		TC	32	42	9
TC	30	62	11		TC	32	42	10
TC	30	62	12		TC	32	43	7
TC	30	65	8		TC	32	43	10
TC	30	65	10		TC	32	43	10,5
TC	30	65	12		TC	32	43	12,5
TC	30	66	10		TC	32	44	7
TC	30	68	6		TC	32	44	8
TC	30	68	10		TC	32	44	9
TC	30	68	12		TC	32	44	10
TC	30	70	10		TC	32	44	10,5
TC	30	70	11		TC	32	44,4	6,3
TC	30	70	12		TC	32	45	6
TC	30	72	7		TC	32	45	7
TC	30	72	8		TC	32	45	8
TC	30	72	9		TC	32	45	10
TC	30	72	10		TC	32	46	6
TC	30	72	11		TC	32	46	7
TC	30	72	12		TC	32	46	8
TC	30	75	9		TC	32	47	6
TC	30	75	10		TC	32	47	7
TC	30	77	9		TC	32	47	8
TC	30	77	10		TC	32	47	10
TC	30	80	10		TC	32	48	6
TC	31	39	8		TC	32	48	7
TC	31	40	7		TC	32	48	8
TC	31	42	8		TC	32	48	10
TC	31	43	10		TC	32	49	7
TC	31	43	12,5		TC	32	49	9
TC	31	44	10		TC	32	50	7
TC	31	45	7		TC	32	50	8
TC	31	46	10		TC	32	50	10
TC	31	47	8		TC	32	50	11
TC	31	47	10		TC	32	50	12
TC	31	48	10		TC	32	51	7
TC	31	49	7		TC	32	52	7
TC	31	50	8		TC	32	52	8
TC	31	51	9		TC	32	52	9
TC	31	52	6		TC	32	52	9,5
TC	31	52	7		TC	32	52	10
TC	31	57	7		TC	32	52	11
TC	31	68	8		TC	32	52	12
TC	31,5	44,45	9,7		TC	32	53	7
TC	31,7	41,2	6,35		TC	32	54	7
TC	31,75	44,45	6,35		TC	32	54	8
TC	31,75	44,45	9,53		TC	32	54	10
TC	32	40	5		TC	32	55	7
TC	32	40	6		TC	32	55	8
TC	32	40	7		TC	32	55	10
TC	32	40	8		TC	32	55	11

Tipo	ØInterior	ØExterior	Altura		Tipo	ØInterior	ØExterior	Altura
TC	32	55	12		TC	33	56	9
TC	32	56	8		TC	33	56	10
TC	32	56	10		TC	33	56	12
TC	32	56	12		TC	33	59	10
TC	32	58	7		TC	33	60	7
TC	32	58	8		TC	33	62	8
TC	32	58	10		TC	33	66	12
TC	32	58	12		TC	33	72	10
TC	32	59	7		TC	33,4	49,4	8,5
TC	32	60	8		TC	34	44	7
TC	32	60	10		TC	34	44	8
TC	32	60	12		TC	34	45	8
TC	32	62	6		TC	34	46	7
TC	32	62	7		TC	34	46	8
TC	32	62	8		TC	34	46	10
TC	32	62	10		TC	34	46	11
TC	32	62	12		TC	34	47	7
TC	32	65	7,5		TC	34	47	8
TC	32	65	8		TC	34	47	9
TC	32	65	10		TC	34	48	7
TC	32	65	13		TC	34	48	8
TC	32	68	8		TC	34	48	9
TC	32	70	8		TC	34	48	10
TC	32	70	10		TC	34	49	7
TC	32	72	10		TC	34	49	8
TC	33	44	7		TC	34	49	12,5
TC	33	44	8		TC	34	50	7
TC	33	44	10		TC	34	50	8
TC	33	45	7		TC	34	50	10
TC	33	45	8		TC	34	50	12
TC	33	45	10		TC	34	51	7
TC	33	45	10		TC	34	52	7
TC	33	46	7		TC	34	52	7,5
TC	33	46	10		TC	34	52	8
TC	33	46	10,5		TC	34	52	9
TC	33	47	7		TC	34	52	10
TC	33	47	8		TC	34	53	8
TC	33	47	10		TC	34	54	7
TC	33	48	6		TC	34	54	8
TC	33	48	8		TC	34	54	9
TC	33	49	6		TC	34	54	10
TC	33	49	8		TC	34	54,9	15,5
TC	33	50	6		TC	34	55	6
TC	33	50	7		TC	34	55	9
TC	33	50	8		TC	34	55	9,5
TC	33	50	10		TC	34	55	10
TC	33	52	5		TC	34	55	11
TC	33	52	6		TC	34	56	8
TC	33	52	7		TC	34	56	9
TC	33	52	10		TC	34	56	10
TC	33	54	6		TC	34	58	8
TC	33	54	7		TC	34	58	9
TC	33	55	10		TC	34	58	10
TC	33	55	12		TC	34	60	9

Tipo	ØInterior	ØExterior	Altura		Tipo	ØInterior	ØExterior	Altura
TC	34	60	12		TC	35	52	12
TC	34	62	6		TC	35	52	16
TC	34	62	10		TC	35	53	7
TC	34	62	12		TC	35	54	7
TC	34	68	7		TC	35	54	8
TC	34	70	10		TC	35	54	9
TC	34	72	10		TC	35	54	10
TC	34	72	11		TC	35	54	11
TC	34	74	11		TC	35	54	12
TC	34,92	47,6	6,3		TC	35	54	12,5
TC	35	44	7		TC	35	55	7
TC	35	44,45	7		TC	35	55	8
TC	35	45	5		TC	35	55	9
TC	35	45	6		TC	35	55	9,5
TC	35	45	7		TC	35	55	10
TC	35	45	8		TC	35	55	11
TC	35	45	10		TC	35	55	12
TC	35	45	12		TC	35	56	7
TC	35	46	7		TC	35	56	8
TC	35	46	8		TC	35	56	10
TC	35	46	10		TC	35	56	12
TC	35	47	6		TC	35	57	8
TC	35	47	7		TC	35	57	9
TC	35	47	8		TC	35	57	10
TC	35	47	10		TC	35	58	7
TC	35	47	12		TC	35	58	8
TC	35	48	7		TC	35	58	10
TC	35	48	8		TC	35	58	12
TC	35	48	9		TC	35	59	12
TC	35	48	10		TC	35	60	7
TC	35	48	11		TC	35	60	8
TC	35	48	12,5		TC	35	60	9
TC	35	49	6		TC	35	60	10
TC	35	49	7		TC	35	60	12
TC	35	49	8		TC	35	60	17
TC	35	49	12,5		TC	35	62	5
TC	35	49,2	12		TC	35	62	7
TC	35	50	6		TC	35	62	8
TC	35	50	7		TC	35	62	9,5
TC	35	50	8		TC	35	62	10
TC	35	50	9		TC	35	62	12
TC	35	50	10		TC	35	63	10
TC	35	50	11		TC	35	64	8
TC	35	50	12		TC	35	64	10
TC	35	51	7		TC	35	64	12
TC	35	51	8		TC	35	65	7
TC	35	51	10		TC	35	65	8
TC	35	52	4,5		TC	35	65	10
TC	35	52	6		TC	35	65	12
TC	35	52	7		TC	35	65	13
TC	35	52	8		TC	35	66	7
TC	35	52	9		TC	35	68	7
TC	35	52	9,5		TC	35	68	8
TC	35	52	10		TC	35	68	10

Tipo	ØInterior	ØExterior	Altura		Tipo	ØInterior	ØExterior	Altura
TC	35	70	7		TC	36	54	11
TC	35	70	8		TC	36	55	8
TC	35	70	10		TC	36	55	10
TC	35	70	12		TC	36	55	12
TC	35	72	7		TC	36	56	7
TC	35	72	8		TC	36	56	8
TC	35	72	9		TC	36	56	10
TC	35	72	10		TC	36	56	12
TC	35	72	12		TC	36	58	8
TC	35	72	13		TC	36	58	10
TC	35	73	7		TC	36	58	12
TC	35	73	10		TC	36	59	12
TC	35	75	8		TC	36	60	10
TC	35	75	9		TC	36	60	12
TC	35	75	10		TC	36	62	7
TC	35	75	12		TC	36	62	10
TC	35	78	8		TC	36	62	14
TC	35	78	10		TC	36	66	10
TC	35	80	7		TC	36	68	8
TC	35	80	8		TC	36	68	10
TC	35	80	10		TC	36	70	8
TC	35	80	12		TC	36	72	8
TC	35	82	7		TC	36,5	50,5	6
TC	35	82	10		TC	36,5	50,5	7
TC	35,5	49	7		TC	36,5	57	10
TC	36	45	7		TC	37	47	10
TC	36	46	6		TC	37	48	6
TC	36	46	7		TC	37	48	7
TC	36	46	9		TC	37	49	8
TC	36	47	7		TC	37	49	11
TC	36	48	6		TC	37	50	6
TC	36	48	7		TC	37	50	10
TC	36	48	8		TC	37	50	11
TC	36	48	10		TC	37	51	12
TC	36	48	10,5		TC	37	52	7
TC	36	49	7		TC	37	52	8
TC	36	49	10		TC	37	52	14,5
TC	36	50	5		TC	37	53	7
TC	36	50	7		TC	37	55	8
TC	36	50	8		TC	37	55	9
TC	36	50	10		TC	37	56	10
TC	36	50,5	8		TC	37	57	8
TC	36	51	7		TC	37	57	10
TC	36	51	8		TC	37	58	7
TC	36	52	7		TC	37	58	10
TC	36	52	8		TC	37	59	11
TC	36	52	9		TC	37	62	8
TC	36	52	10		TC	37	62	10
TC	36	53	7		TC	37	64	13
TC	36	53	11		TC	37	65	12
TC	36	54	7		TC	37	66	9,5
TC	36	54	7,5		TC	37	66	10
TC	36	54	8		TC	37	73	8
TC	36	54	10		TC	38	47	7

Tipo	ØInterior	ØExterior	Altura		Tipo	ØInterior	ØExterior	Altura
TC	38	47	10		TC	38	63,5	10
TC	38	48	6		TC	38	63,6	8
TC	38	48	7		TC	38	64	13
TC	38	48	8		TC	38	65	9
TC	38	48	10		TC	38	65	10
TC	38	49	8		TC	38	65	12
TC	38	49	9		TC	38	68	8
TC	38	49,5	8		TC	38	68	10
TC	38	50	6		TC	38	70	8
TC	38	50	7		TC	38	70	10
TC	38	50	8		TC	38	70	12
TC	38	50	10		TC	38	72	8
TC	38	50	12		TC	38	72	10
TC	38	50,5	8		TC	38	72	11
TC	38	51	7		TC	38	72	12
TC	38	51	8		TC	38	73	8
TC	38	52	7		TC	38	74	8
TC	38	52	8		TC	38	74	10
TC	38	52	8,5		TC	38	74	11
TC	38	52	9		TC	38	75	10
TC	38	52	9,5		TC	38	80	7
TC	38	52	10		TC	38	80	8
TC	38	52	11		TC	38	80	10
TC	38	52	12		TC	38	82	7
TC	38	53	7		TC	38	82	10
TC	38	54	7		TC	38,1	50,8	6,35
TC	38	54	8		TC	38,5	55	11
TC	38	54	10		TC	39	50	8
TC	38	55	7		TC	39	52	6
TC	38	55	8		TC	39	52	7
TC	38	55	9		TC	39	52	8
TC	38	55	10		TC	39	52	10
TC	38	55	12		TC	39	55	9
TC	38	56	7		TC	39	55	10
TC	38	56	8		TC	39	56	7
TC	38	56	10		TC	39	59	8
TC	38	56	12		TC	39	62	10
TC	38	57	9		TC	39	62	12
TC	38	58	7		TC	39	65	8
TC	38	58	8		TC	39	66	12
TC	38	58	8,5		TC	40	52	5
TC	38	58	10		TC	40	52	7
TC	38	58	11		TC	40	52	8
TC	38	58	12		TC	40	52	9
TC	38	59	10		TC	40	52	10
TC	38	60	7		TC	40	52	12
TC	38	60	8		TC	40	52,5	6
TC	38	60	10		TC	40	53	6
TC	38	60	12		TC	40	53	6,5
TC	38	60,5	12		TC	40	53	7
TC	38	62	7		TC	40	53	8
TC	38	62	8		TC	40	54	6
TC	38	62	10		TC	40	54	7
TC	38	62	12		TC	40	54	8

Tipo	ØInterior	ØExterior	Altura		Tipo	ØInterior	ØExterior	Altura
TC	40	54	10		TC	40	68	11
TC	40	54	10,5		TC	40	68	12
TC	40	55	5		TC	40	68	13
TC	40	55	7		TC	40	70	7
TC	40	55	8		TC	40	70	8
TC	40	55	9		TC	40	70	9
TC	40	55	10		TC	40	70	10
TC	40	55	12		TC	40	70	12
TC	40	56	6		TC	40	70,5	10
TC	40	56	7		TC	40	72	5,12
TC	40	56	8		TC	40	72	7
TC	40	56	9		TC	40	72	8
TC	40	56	10		TC	40	72	10
TC	40	56	12		TC	40	72	12
TC	40	57	7		TC	40	74	10
TC	40	57	8		TC	40	74	12
TC	40	57	10		TC	40	75	8
TC	40	58	7		TC	40	75	10
TC	40	58	8		TC	40	75	12
TC	40	58	10		TC	40	76	8
TC	40	58	12		TC	40	78	7
TC	40	59	10		TC	40	80	7
TC	40	60	6		TC	40	80	8
TC	40	60	7		TC	40	80	9
TC	40	60	8		TC	40	80	10
TC	40	60	10		TC	40	80	12
TC	40	60	12		TC	40	80	13
TC	40	60	18,5		TC	40	85	10
TC	40	62	6		TC	40	85	12
TC	40	62	7		TC	40	90	8
TC	40	62	8		TC	40	90	10
TC	40	62	9		TC	40	90	12
TC	40	62	10		TC	41	53	7
TC	40	62	11		TC	41	53	10,5
TC	40	62	12		TC	41	53	11
TC	40	63	7		TC	41	54	7
TC	40	63	10		TC	41	54	12
TC	40	63	12		TC	41	55	7
TC	40	63,5	10		TC	41	56	7
TC	40	64	4		TC	41	59	10
TC	40	64	8		TC	41	64	10
TC	40	64	10		TC	41,3	69,85	9,53
TC	40	64	12		TC	42	53	5
TC	40	65	7		TC	42	53	7
TC	40	65	8		TC	42	53	7,5
TC	40	65	9		TC	42	53	8
TC	40	65	10		TC	42	54	7
TC	40	65	11		TC	42	54	8
TC	40	65	12		TC	42	54,5	6
TC	40	66	10		TC	42	55	6
TC	40	67	10		TC	42	55	7
TC	40	68	7		TC	42	55	8
TC	40	68	8		TC	42	55	9
TC	40	68	10		TC	42	55	10

Tipo	ØInterior	ØExterior	Altura		Tipo	ØInterior	ØExterior	Altura
TC	42	55	12		TC	42	76	12
TC	42	56	7		TC	42	78	9,5
TC	42	56	8		TC	42	78	10
TC	42	56	9		TC	42	80	8
TC	42	56	10		TC	42	80	10
TC	42	57	7		TC	42	85	8
TC	42	57	10		TC	42,05	63,05	12,7
TC	42	58	7		TC	42,5	54,5	6
TC	42	58	8		TC	43	55	6
TC	42	58	10		TC	43	55	7
TC	42	58	12		TC	43	55	8
TC	42	59	10		TC	43	55	9
TC	42	60	6		TC	43	55	11
TC	42	60	7		TC	43	56	8
TC	42	60	8		TC	43	57	11
TC	42	60	9		TC	43	58	7
TC	42	60	10		TC	43	58	8
TC	42	60	12		TC	43	58	11
TC	42	62	7		TC	43	60	7
TC	42	62	8		TC	43	60	10
TC	42	62	9		TC	43	62	8
TC	42	62	10		TC	43	62	12
TC	42	62	12		TC	43	63	10
TC	42	63	7		TC	43	65	8
TC	42	64	7		TC	43	65	10
TC	42	64	8		TC	43	66	10
TC	42	64	9		TC	43	77	12,5
TC	42	64	10		TC	44	56	10
TC	42	64	12		TC	44	57	9
TC	42	65	7		TC	44	58	4
TC	42	65	8		TC	44	58	8
TC	42	65	9		TC	44	59	8
TC	42	65	10		TC	44	60	7
TC	42	65	12		TC	44	60	8
TC	42	66	7		TC	44	60	10
TC	42	66	8		TC	44	62	7
TC	42	66	10		TC	44	62	8
TC	42	67	17,6		TC	44	62	10
TC	42	68	7		TC	44	62	12
TC	42	68	8		TC	44	63,5	10
TC	42	68	10		TC	44	64	9
TC	42	68	12		TC	44	65	8
TC	42	70	8		TC	44	65	10
TC	42	70	10		TC	44	65	11
TC	42	70	12		TC	44	67	10
TC	42	72	5,12		TC	44	68	8
TC	42	72	8		TC	44	68	13
TC	42	72	10		TC	44	70	12
TC	42	72	12		TC	44	72	8
TC	42	74	10		TC	44	72	10
TC	42	75	10		TC	44	76	9,5
TC	42	75	12		TC	44	88	8
TC	42	76	8		TC	44,45	57,15	9,52
TC	42	76	10		TC	44,5	62	10

Tipo	ØInterior	ØExterior	Altura		Tipo	ØInterior	ØExterior	Altura
TC	45	57	8		TC	45	72	15
TC	45	57	9		TC	45	73	10
TC	45	57	11		TC	45	75	7
TC	45	58	4		TC	45	75	8
TC	45	58	7		TC	45	75	10
TC	45	58	8		TC	45	75	12
TC	45	58	9		TC	45	76	10
TC	45	58	10		TC	45	76	12
TC	45	58	12		TC	45	78	8
TC	45	59	7		TC	45	78	12
TC	45	59	10		TC	45	80	8
TC	45	60	7		TC	45	80	10
TC	45	60	8		TC	45	80	12
TC	45	60	9		TC	45	81	10
TC	45	60	10		TC	45	82	12
TC	45	60	12		TC	45	85	10
TC	45	62	7		TC	45	85	12
TC	45	62	8		TC	45	90	10
TC	45	62	9		TC	45	93	5,8
TC	45	62	10		TC	45	93	8,5
TC	45	62	12		TC	45	100	10
TC	45	63	7		TC	46	58	5
TC	45	63,5	9,5		TC	46	58	6
TC	45	63,5	12		TC	46	58	7
TC	45	64	7		TC	46	60	10
TC	45	64	8		TC	46	62	8
TC	45	64	10		TC	46	63	7
TC	45	64	14,5		TC	46	68	8
TC	45	65	5		TC	46	70	8
TC	45	65	7		TC	46	78	10
TC	45	65	8		TC	47	60	7
TC	45	65	9		TC	47	62	6
TC	45	65	10		TC	47	62	7
TC	45	65	11		TC	47	62	8
TC	45	65	12		TC	47	65	8
TC	45	65	14		TC	47	65	10
TC	45	65,5	7		TC	47	68	8
TC	45	66	7		TC	47	68	10
TC	45	66	10		TC	47	70	8
TC	45	67	8		TC	47	70	9
TC	45	68	8		TC	47	70	10
TC	45	68	9		TC	47	70	12
TC	45	68	10		TC	47	71	10
TC	45	68	12		TC	47	72	8
TC	45	70	5		TC	47	72	12
TC	45	70	8		TC	47	74	16,7
TC	45	70	8,5		TC	47	79,5	12,7
TC	45	70	10		TC	47	80	10
TC	45	70	12		TC	47	80	12
TC	45	72	7		TC	47	84	10
TC	45	72	8		TC	47	84	12
TC	45	72	8,5		TC	47	90	12
TC	45	72	10		TC	47,5	70,5	9
TC	45	72	12		TC	47,5	70,65	9

Tipo	ØInterior	ØExterior	Altura		Tipo	ØInterior	ØExterior	Altura
TC	47,5	70,7	9		TC	48	80	12
TC	47,6	70	13		TC	48	80	14
TC	47,6	79,5	12,7		TC	48	80,5	13
TC	48	60	7		TC	48	82	10
TC	48	60	8		TC	48	82	12
TC	48	60	10		TC	48	85	10
TC	48	62	6		TC	48	90	13
TC	48	62	7		TC	48	100	10
TC	48	62	8		TC	48	102	10
TC	48	62	9		TC	49	63	9
TC	48	62	10		TC	49	65	7
TC	48	62	12		TC	49	66,8	9
TC	48	62	13		TC	49	67	11
TC	48	63	10		TC	49	72	8
TC	48	63,5	10		TC	50	62	5
TC	48	64	12		TC	50	62	7
TC	48	65	7		TC	50	62	8
TC	48	65	8		TC	50	62	9
TC	48	65	9		TC	50	62	10
TC	48	65	10		TC	50	62	12
TC	48	65	12		TC	50	63	6
TC	48	66	7		TC	50	63	7
TC	48	67	9		TC	50	63	8
TC	48	67	10		TC	50	64	6,5
TC	48	68	7		TC	50	64	8
TC	48	68	8		TC	50	64	10
TC	48	68	9		TC	50	65	7
TC	48	68	10		TC	50	65	8
TC	48	68	12		TC	50	65	9
TC	48	69	10		TC	50	65	10
TC	48	70	7		TC	50	65	12
TC	48	70	8		TC	50	66	6
TC	48	70	9		TC	50	66	8
TC	48	70	10		TC	50	66	10
TC	48	70	12		TC	50	67	9
TC	48	70,5	9		TC	50	67	10
TC	48	72	7		TC	50	67	11
TC	48	72	8		TC	50	68	6
TC	48	72	9		TC	50	68	7
TC	48	72	10		TC	50	68	8
TC	48	72	12		TC	50	68	9
TC	48	72,5	10		TC	50	68	10
TC	48	73	7		TC	50	68	11
TC	48	73	10		TC	50	68	12
TC	48	74	10		TC	50	70	7
TC	48	74	12		TC	50	70	8
TC	48	75	8		TC	50	70	9
TC	48	75	10		TC	50	70	10
TC	48	75	12		TC	50	70	12
TC	48	76	10		TC	50	72	5
TC	48	76	12		TC	50	72	6
TC	48	76,3	13		TC	50	72	7
TC	48	80	8		TC	50	72	8
TC	48	80	10		TC	50	72	9

Tipo	ØInterior	ØExterior	Altura		Tipo	ØInterior	ØExterior	Altura
TC	50	72	10		TC	52	66	8
TC	50	72	12		TC	52	66	10
TC	50	72	14		TC	52	67	6,7
TC	50	73	9		TC	52	68	7
TC	50	73	10		TC	52	68	8
TC	50	73	12		TC	52	68	9
TC	50	75	7		TC	52	68	10
TC	50	75	8		TC	52	68	13
TC	50	75	10		TC	52	69	10
TC	50	75	12		TC	52	70	8
TC	50	76	10		TC	52	70	9
TC	50	76	12		TC	52	70	10
TC	50	76,5	13		TC	52	70	12
TC	50	78	8		TC	52	70	13
TC	50	78	10		TC	52	72	7
TC	50	78	12		TC	52	72	8
TC	50	80	8		TC	52	72	9
TC	50	80	10		TC	52	72	10
TC	50	80	12		TC	52	72	12
TC	50	80	13		TC	52	73	10
TC	50	81	10		TC	52	74	12
TC	50	82	8		TC	52	75	8
TC	50	82	10		TC	52	75	10
TC	50	82	12		TC	52	75	12
TC	50	85	8		TC	52	76	9
TC	50	85	10		TC	52	78	8
TC	50	85	12		TC	52	78	10
TC	50	90	8		TC	52	80	8
TC	50	90	10		TC	52	80	10
TC	50	90	12		TC	52	80	12
TC	50	90	13		TC	52	80	13
TC	50	91	9		TC	52	84	12
TC	50	92	8		TC	52	85	9
TC	50	92	10		TC	52	85	10
TC	50	95	10		TC	52	85	12
TC	50	100	8,5		TC	52	85	13
TC	50	100	10		TC	52	90	10
TC	50	100	12		TC	52	92	13
TC	50	110	10		TC	52	100	15
TC	51	63	6		TC	53	68	7
TC	51	63	7		TC	53	68	9
TC	51	63	9		TC	53	70	9
TC	51	65	6		TC	53	71	9
TC	51	66	7		TC	53	72	10
TC	51	70	9,5		TC	53	73	7
TC	51	70	10		TC	53	73	10
TC	51	70	12		TC	54	68	8
TC	51	76	13		TC	54	68	9
TC	52	64	9		TC	54	68	10
TC	52	65	7		TC	54	70	6,7
TC	52	65	8		TC	54	70	7
TC	52	65	9		TC	54	70	8
TC	52	65	10		TC	54	70	9
TC	52	65	13		TC	54	70	10

Tipo	ØInterior	ØExterior	Altura		Tipo	ØInterior	ØExterior	Altura
TC	54	70	12		TC	55	78	12
TC	54	72	8		TC	55	80	8
TC	54	72	10		TC	55	80	10
TC	54	73	8		TC	55	80	12
TC	54	73	10		TC	55	80	13
TC	54	74	10		TC	55	81	10
TC	54	75	8		TC	55	82	9
TC	54	75	10		TC	55	82	10
TC	54	75	12		TC	55	82	12
TC	54	75	12,5		TC	55	82	13
TC	54	76	8		TC	55	85	8
TC	54	76	12		TC	55	85	10
TC	54	77	10		TC	55	85	12
TC	54	80	10		TC	55	85	13
TC	54	80	12		TC	55	88	10
TC	54	80	13		TC	55	90	8
TC	54	81	10		TC	55	90	10
TC	54	81	12		TC	55	90	12
TC	54	82	10		TC	55	90	13
TC	54	82	11		TC	55	92	9
TC	54	85	8		TC	55	95	10
TC	54	85	10		TC	55	95	12
TC	54	85	12		TC	55	100	8
TC	54,8	70	9		TC	55	100	10
TC	55	68	6		TC	55	100	12
TC	55	68	8		TC	55	100	13
TC	55	68	8,5		TC	55	101	4,7
TC	55	68	10		TC	55	110	8
TC	55	68	12		TC	55	110	10
TC	55	70	7		TC	55	110	12
TC	55	70	8		TC	56	68	8
TC	55	70	9		TC	56	70	9
TC	55	70	10		TC	56	72	7
TC	55	70	12		TC	56	72	8
TC	55	72	6		TC	56	72	9
TC	55	72	7		TC	56	72	10
TC	55	72	8		TC	56	73	7
TC	55	72	9		TC	56	73,15	10
TC	55	72	10		TC	56	75	8
TC	55	72	12		TC	56	76	6
TC	55	73	7		TC	56	76	9
TC	55	73	10		TC	56	80	8
TC	55	75	6		TC	56	80	10
TC	55	75	7		TC	56	80	13
TC	55	75	8		TC	56	85	8
TC	55	75	9		TC	56	85	10
TC	55	75	10		TC	56	86	12,9
TC	55	75	12		TC	56	88	8
TC	55	76	10		TC	56	90	8
TC	55	76	12		TC	56	90	10
TC	55	77	10		TC	57	71	7
TC	55	78	8		TC	57	71	8
TC	55	78	9		TC	57	72	12
TC	55	78	10		TC	57	73	7

Tipo	ØInterior	ØExterior	Altura		Tipo	ØInterior	ØExterior	Altura
TC	57	75	12		TC	58	103	12
TC	57	76	10		TC	59	72	12
TC	57	76,3	12,5		TC	59	75	10
TC	57	79	10,5		TC	59	86	13
TC	57	80	10		TC	60	72	8
TC	57	80	12		TC	60	72	9
TC	57	85	10		TC	60	72	10
TC	57	85	12		TC	60	72	12
TC	57	90	10		TC	60	74	8
TC	57	92,2	12,7		TC	60	74	10
TC	57	124	10		TC	60	75	7
TC	57,15	76,2	12,7		TC	60	75	8
TC	57,2	76,2	12,7		TC	60	75	9
TC	57,5	85,75	12,7		TC	60	75	10
TC	58	70	8		TC	60	75	12
TC	58	70	9		TC	60	76	8
TC	58	70	10		TC	60	76	9
TC	58	70	11		TC	60	77	10
TC	58	70	12		TC	60	77	12
TC	58	72	8		TC	60	78	7
TC	58	72	9		TC	60	78	8
TC	58	72	10		TC	60	78	9
TC	58	72	12		TC	60	78	10
TC	58	74	10		TC	60	78	13
TC	58	75	7		TC	60	80	7
TC	58	75	8		TC	60	80	8
TC	58	75	9		TC	60	80	9
TC	58	75	10		TC	60	80	10
TC	58	75	11		TC	60	80	12
TC	58	75	12		TC	60	80	13
TC	58	76	10		TC	60	82	7
TC	58	76	11		TC	60	82	8
TC	58	76	12		TC	60	82	9
TC	58	78	8		TC	60	82	10
TC	58	78	10		TC	60	82	12
TC	58	78	12		TC	60	84	10
TC	58	79	9		TC	60	85	7
TC	58	80	8		TC	60	85	8
TC	58	80	9		TC	60	85	9
TC	58	80	10		TC	60	85	10
TC	58	80	12		TC	60	85	12
TC	58	80	13		TC	60	85	13
TC	58	82	10		TC	60	86	10
TC	58	82	12		TC	60	86,5	10
TC	58	82,5	11		TC	60	89	10
TC	58	85	8		TC	60	90	8
TC	58	85	9		TC	60	90	10
TC	58	85	10		TC	60	90	11
TC	58	85	12		TC	60	90	12
TC	58	89	10		TC	60	90	13
TC	58	90	10		TC	60	92	10
TC	58	90	12		TC	60	92	12
TC	58	90	13		TC	60	94	10
TC	58	92	8		TC	60	95	8

Tipo	ØInterior	ØExterior	Altura		Tipo	ØInterior	ØExterior	Altura
TC	60	95	10		TC	63	88	10
TC	60	95	11		TC	63	88	12
TC	60	95	12		TC	63	90	10
TC	60	95	13		TC	63	90	12
TC	60	96	12		TC	63	90	13
TC	60	100	10		TC	63	92	10
TC	60	100	12		TC	63	93	12
TC	60	100	13		TC	63	100	10
TC	60	110	10		TC	63	100	13
TC	60	110	12		TC	64	80	8
TC	60	110	13		TC	64	80	10
TC	62	75	7		TC	64	80	12
TC	62	75	10		TC	64	80	13
TC	62	75	12		TC	64	84	11
TC	62	76	11		TC	64	85	10
TC	62	77	9		TC	64	85	12
TC	62	78	8		TC	64	89	13
TC	62	78	10		TC	64	89	13,2
TC	62	78	12		TC	64	90	13
TC	62	80	8		TC	64	92	12
TC	62	80	10		TC	64	93,3	9
TC	62	80	12		TC	64	95	10
TC	62	80	13		TC	64,3	78,6	6
TC	62	82	10		TC	65	78	10
TC	62	82	12		TC	65	78	12
TC	62	83	10		TC	65	79	7
TC	62	85	8		TC	65	80	7
TC	62	85	10		TC	65	80	8
TC	62	85	12		TC	65	80	10
TC	62	85	13		TC	65	80	12
TC	62	86	10		TC	65	81	7
TC	62	88	12		TC	65	82	9
TC	62	90	10		TC	65	82	10
TC	62	90	12		TC	65	82	12
TC	62	90	13		TC	65	83	13
TC	62	93	6		TC	65	84	9
TC	62	93	9		TC	65	84	10
TC	62	93	12		TC	65	85	8
TC	62	93	13		TC	65	85	10
TC	62	93	16		TC	65	85	12
TC	62	95	10		TC	65	85	13
TC	62	95	12		TC	65	88	8
TC	62	100	10		TC	65	88	10
TC	62	100	12		TC	65	88	12
TC	62	110	10		TC	65	88	13
TC	62	110	13		TC	65	90	8
TC	63	80	9		TC	65	90	10
TC	63	80	10		TC	65	90	12
TC	63	80	11,5		TC	65	90	13
TC	63	80	12		TC	65	90	15
TC	63	83	9,5		TC	65	92	10
TC	63	83	10		TC	65	92	11
TC	63	85	10		TC	65	92	12
TC	63	85	12		TC	65	92	13

Tipo	ØInterior	ØExterior	Altura		Tipo	ØInterior	ØExterior	Altura
TC	65	95	8		TC	68	110	13
TC	65	95	10		TC	69	85	10
TC	65	95	12		TC	69	89	13
TC	65	95	13		TC	69	92	12
TC	65	95	14		TC	69	92	14
TC	65	100	7		TC	69	95	10
TC	65	100	8		TC	70	85	8
TC	65	100	10		TC	70	85	10
TC	65	100	12		TC	70	85	12
TC	65	100	13		TC	70	87	7
TC	65	105	10		TC	70	87	8,5
TC	65	105	12		TC	70	87	10
TC	65	110	10		TC	70	88	9
TC	65	110	12		TC	70	88	10
TC	65	110	13		TC	70	88	12
TC	65	115	12		TC	70	90	7
TC	65	115	13		TC	70	90	8
TC	65	120	12		TC	70	90	10
TC	65	120	13		TC	70	90	12
TC	65	120	15		TC	70	90	13
TC	65	140	14		TC	70	92	8
TC	66	86	9		TC	70	92	9
TC	66	89	9		TC	70	92	10
TC	66,04	95,27	14		TC	70	92	12
TC	66,5	89	13		TC	70	92	14
TC	66,67	89,3	10		TC	70	92	16
TC	67	82	7		TC	70	94	10
TC	67	88	9		TC	70	95	5
TC	68	82	7		TC	70	95	8
TC	68	82	8		TC	70	95	10
TC	68	82	10		TC	70	95	12
TC	68	83	10		TC	70	95	13
TC	68	85	10		TC	70	96	11
TC	68	85	12		TC	70	96	13
TC	68	85	13		TC	70	100	10
TC	68	86	8		TC	70	100	12
TC	68	88	8		TC	70	100	13
TC	68	88	10		TC	70	100	14
TC	68	90	8		TC	70	102	12
TC	68	90	10		TC	70	105	10
TC	68	90	12		TC	70	105	12
TC	68	90	13		TC	70	105	13
TC	68	92	10		TC	70	105	14
TC	68	92	12		TC	70	110	8
TC	68	95	8		TC	70	110	10
TC	68	95	10		TC	70	110	12
TC	68	95	12		TC	70	110	13
TC	68	95	13		TC	70	112	13
TC	68	98	10		TC	70	112	14
TC	68	99	14		TC	70	115	12
TC	68	100	10		TC	70	115	13
TC	68	100	12		TC	70	115	15
TC	68	100	13		TC	70	120	13
TC	68	110	12		TC	70	120	15

Tipo	ØInterior	ØExterior	Altura		Tipo	ØInterior	ØExterior	Altura
TC	70	125	12		TC	75	100	8,5
TC	70	125	13		TC	75	100	10
TC	70	135	7		TC	75	100	12
TC	70,3	92	8,5		TC	75	100	13
TC	72	85	10		TC	75	102	12
TC	72	88	8		TC	75	105	10
TC	72	90	8		TC	75	105	12
TC	72	90	10		TC	75	105	13
TC	72	92	9,5		TC	75	105	15
TC	72	92	12		TC	75	110	10
TC	72	94	10		TC	75	110	12
TC	72	94	12		TC	75	110	13
TC	72	95	10		TC	75	115	9,5
TC	72	95	12		TC	75	115	10
TC	72	95	13		TC	75	115	12
TC	72	96	9		TC	75	115	13
TC	72	96	10		TC	75	118	12
TC	72	100	10		TC	75	120	10
TC	72	100	12		TC	75	120	12
TC	72	100	13		TC	75	120	13
TC	72	105	12		TC	75	121	13
TC	72	105	13		TC	75	125	12
TC	73	90	7		TC	76	93	10
TC	73	90	7,5		TC	76	98	12
TC	73	90	8		TC	76	105	12
TC	73	95	7		TC	77	93	10
TC	73	97	12		TC	77	100	11
TC	73	98	12		TC	78	92	10
TC	73,03	90,5	12		TC	78	95	8
TC	74	90	10		TC	78	100	10
TC	74	94	10		TC	78	100	13
TC	74	95	7		TC	78	105	12
TC	74	95	8		TC	78	110	13
TC	74	95	12		TC	78	115	10
TC	74	95	13		TC	78	115	12
TC	74	100	12		TC	78	115	13
TC	74	100	13		TC	78	125	10
TC	74	102	10		TC	78	162	16
TC	74	102	15		TC	78	162,4	16
TC	75	90	8		TC	79	95	11
TC	75	90	10		TC	79	110	10
TC	75	90	12		TC	80	95	8
TC	75	90	13		TC	80	95	10
TC	75	92	10		TC	80	95	12
TC	75	92	12		TC	80	96	9
TC	75	93	9		TC	80	96	10
TC	75	94	10		TC	80	96	12
TC	75	95	8		TC	80	98	10
TC	75	95	10		TC	80	100	7
TC	75	95	12		TC	80	100	8
TC	75	95	13		TC	80	100	8,5
TC	75	96	5		TC	80	100	10
TC	75	100	7		TC	80	100	12
TC	75	100	8		TC	80	100	13

Tipo	ØInterior	ØExterior	Altura		Tipo	ØInterior	ØExterior	Altura
TC	80	100	15		TC	85	115	15
TC	80	105	10		TC	85	120	10
TC	80	105	12		TC	85	120	12
TC	80	105	13		TC	85	120	13
TC	80	105	14		TC	85	125	12
TC	80	108	10		TC	85	125	13
TC	80	110	10		TC	85	125	14
TC	80	110	12		TC	85	127	13
TC	80	110	13		TC	85	130	12
TC	80	110,05	12		TC	85	130	13
TC	80	113	12		TC	85	132	10
TC	80	115	10		TC	85	140	12
TC	80	115	12		TC	85	140	13
TC	80	115	13		TC	85	150	14
TC	80	118	12		TC	86	103	8
TC	80	120	10		TC	86	103	9
TC	80	120	12		TC	87	114	13
TC	80	120	13		TC	87	114,3	13
TC	80	125	10		TC	87	114,7	13
TC	80	125	12		TC	87	115	13
TC	80	125	13		TC	88	104	10
TC	80	130	12		TC	88	106	8
TC	80	132	15		TC	88	106	8,5
TC	80	140	12		TC	88	106	10
TC	82	98	9		TC	88	108	11
TC	82	100	10		TC	88	110	12
TC	82	105	10		TC	88	110	13
TC	82	105	12		TC	88	115	13
TC	82	105	13		TC	89	109	9
TC	82	115	13		TC	90	104	10
TC	83	100	9		TC	90	105	10
TC	83	110	13		TC	90	105	12
TC	83	118	9		TC	90	105	13
TC	84	100	10		TC	90	109	9
TC	84	104	9		TC	90	110	7
TC	84	104	10		TC	90	110	8
TC	84	104	11		TC	90	110	9
TC	84,15	111,3	12		TC	90	110	10
TC	85	100	9		TC	90	110	12
TC	85	100	10		TC	90	110	13
TC	85	100	12		TC	90	110	14
TC	85	100	13		TC	90	112	12
TC	85	103	8		TC	90	115	8
TC	85	103	10		TC	90	115	10
TC	85	105	8		TC	90	115	12
TC	85	105	9		TC	90	115	13
TC	85	105	10		TC	90	118	11,3
TC	85	105	12		TC	90	118	12
TC	85	105	13		TC	90	120	10
TC	85	110	10		TC	90	120	12
TC	85	110	12		TC	90	120	13
TC	85	110	13		TC	90	120	14
TC	85	115	12		TC	90	120	15
TC	85	115	13		TC	90	120	20

Tipo	ØInterior	ØExterior	Altura		Tipo	ØInterior	ØExterior	Altura
TC	90	125	10		TC	100	118	12
TC	90	125	12		TC	100	120	8
TC	90	125	13		TC	100	120	10
TC	90	125	15		TC	100	120	11
TC	90	125,25	10		TC	100	120	12
TC	90	127	13		TC	100	120	13
TC	90	130	10		TC	100	124	13
TC	90	130	12		TC	100	125	10
TC	90	130	13		TC	100	125	12
TC	90	135	12		TC	100	125	13
TC	90	135	13		TC	100	125	15
TC	90	135	15		TC	100	130	10
TC	90	140	12		TC	100	130	12
TC	90	140	13		TC	100	130	13
TC	90	150	12		TC	100	130	14
TC	90	180	12		TC	100	130	15
TC	91	111	9		TC	100	130	16
TC	92	108	9,5		TC	100	135	10
TC	92	110	10		TC	100	135	12
TC	92	120	12		TC	100	135	13
TC	93	114	13		TC	100	135	14
TC	94	111,5	9,5		TC	100	135	15
TC	94	112	9,5		TC	100	140	12
TC	95	115	9,5		TC	100	140	13
TC	95	115	12		TC	100	140	14
TC	95	115	13		TC	100	145	14
TC	95	118	10		TC	100	145	15
TC	95	118	10,5		TC	100	150	10
TC	95	120	8		TC	100	150	12
TC	95	120	10		TC	100	150	13
TC	95	120	12		TC	100	150	14
TC	95	120	13		TC	100	150	15
TC	95	120	14		TC	100	155	12
TC	95	125	10		TC	100	155	14
TC	95	125	12		TC	100	155	16
TC	95	130	10		TC	100	160	14
TC	95	130	12		TC	100	200	15
TC	95	130	13		TC	101	130	13
TC	95	135	10		TC	102	125	13
TC	95	135	12		TC	103	130	13
TC	95	135	13		TC	105	125	10
TC	95	140	12		TC	105	125	12
TC	95	140	13		TC	105	125	13
TC	95	145	10		TC	105	126	13
TC	95	170	13		TC	105	130	12
TC	96	115	12		TC	105	130	13
TC	96	120	12		TC	105	130	14
TC	98	116	10		TC	105	130	15
TC	98	120	12		TC	105	130	18
TC	98	120	13		TC	105	135	9
TC	98	127	12		TC	105	135	12
TC	98	130	12		TC	105	135	13
TC	98	130	13		TC	105	135	14
TC	100	118	10		TC	105	138	12

Tipo	ØInterior	ØExterior	Altura		Tipo	ØInterior	ØExterior	Altura
TC	105	140	12		TC	115	140	13
TC	105	140	13		TC	115	140	14
TC	105	140	14		TC	115	140	15
TC	105	140	15		TC	115	140	16
TC	105	145	12		TC	115	145	13
TC	105	145	14		TC	115	145	14
TC	105	145	15		TC	115	145	15
TC	105	150	14		TC	115	145	16
TC	105	150	15		TC	115	150	12
TC	105	155	14		TC	115	150	14
TC	106	126	12		TC	115	150	16
TC	107	127	13		TC	115	160	14
TC	108	140	14		TC	115	160	15
TC	108	180	17		TC	115	180	15
TC	110	130	8		TC	119	141	12
TC	110	130	10		TC	120	140	8
TC	110	130	12		TC	120	140	10
TC	110	130	13		TC	120	140	12
TC	110	130	14		TC	120	140	13
TC	110	130	15		TC	120	140	14
TC	110	132	7		TC	120	140	15
TC	110	135	9		TC	120	145	9
TC	110	135	10		TC	120	145	10
TC	110	135	12		TC	120	145	12
TC	110	135	13		TC	120	145	13
TC	110	135	14		TC	120	145	15
TC	110	138	12		TC	120	146,5	13
TC	110	140	12		TC	120	150	10
TC	110	140	13		TC	120	150	12
TC	110	140	14		TC	120	150	13
TC	110	140	15		TC	120	150	14
TC	110	142	12		TC	120	150	15
TC	110	142	14		TC	120	150	16
TC	110	145	12		TC	120	155	12
TC	110	145	13		TC	120	155	14
TC	110	145	15		TC	120	155	16
TC	110	146	14		TC	120	160	12
TC	110	146	15		TC	120	160	14
TC	110	150	13		TC	120	160	15
TC	110	150	14		TC	120	165	13
TC	110	154	34		TC	120	165	14
TC	110	160	12		TC	120	170	13
TC	110	160	13		TC	120	170	14
TC	110	160	14		TC	120	170	15
TC	110	170	13		TC	120	180	14
TC	110	170	15		TC	120	180	15
TC	110	200	12		TC	121	150	13
TC	112	140	13		TC	125	145	12
TC	112	140	14		TC	125	145	13
TC	114	135	13		TC	125	145	14
TC	114	145	14		TC	125	150	12
TC	115	135	13		TC	125	150	13
TC	115	135	14		TC	125	150	14
TC	115	140	12		TC	125	150	15

Tipo	ØInterior	ØExterior	Altura		Tipo	ØInterior	ØExterior	Altura
TC	125	155	12		TC	135	162	13
TC	125	155	14		TC	135	165	12
TC	125	159	7		TC	135	165	13
TC	125	159	13		TC	135	165	14
TC	125	160	12		TC	135	165	15
TC	125	160	13		TC	135	165	16
TC	125	160	14		TC	135	170	12
TC	125	160	15		TC	135	170	14
TC	125	165	13		TC	135	170	15
TC	125	165	14		TC	135	175	12
TC	125	170	13		TC	135	175	15
TC	126	146	10		TC	135	175	15
TC	127	147	11		TC	137	160	12
TC	127	150	14		TC	138	160	12
TC	127	156	12		TC	138	160	15
TC	127	156	14		TC	140	160	12
TC	128	148	13		TC	140	160	13
TC	130	150	8		TC	140	160	14
TC	130	150	10		TC	140	160	15
TC	130	150	12		TC	140	165	12
TC	130	150	13		TC	140	165	13
TC	130	150	14		TC	140	165	14
TC	130	150	15		TC	140	165	15
TC	130	154	18		TC	140	167	12
TC	130	155	10		TC	140	167	15
TC	130	155	13		TC	140	170	12
TC	130	155	14		TC	140	170	13
TC	130	160	10		TC	140	170	14
TC	130	160	12		TC	140	170	15
TC	130	160	13		TC	140	170	16
TC	130	160	14		TC	140	170	18
TC	130	160	15		TC	140	172	15
TC	130	162	15		TC	140	175	13
TC	130	165	12		TC	140	175	15
TC	130	165	13		TC	140	175	16
TC	130	165	14		TC	140	180	12
TC	130	165	15		TC	140	180	13
TC	130	170	12		TC	140	180	15
TC	130	170	12		TC	140	180	16
TC	130	170	13		TC	140	200	12
TC	130	170	13		TC	142	168	16
TC	130	170	14		TC	142	170	15
TC	130	170	15		TC	143	179	14
TC	130	180	13		TC	144	175	15
TC	130	180	14		TC	145	165	12
TC	130	190	12		TC	145	165	13
TC	130	200	12		TC	145	165	14
TC	135	155	12		TC	145	165	15
TC	135	155	14		TC	145	167	13
TC	135	160	12		TC	145	167	15
TC	135	160	13		TC	145	168	13
TC	135	160	14		TC	145	170	13
TC	135	160	15		TC	145	170	15
TC	135	160	16		TC	145	175	12

Tipo	ØInterior	ØExterior	Altura		Tipo	ØInterior	ØExterior	Altura
TC	145	175	13		TC	160	185	13
TC	145	175	14		TC	160	185	14
TC	145	175	15		TC	160	185	15
TC	145	180	12		TC	160	190	13
TC	145	180	14		TC	160	190	14
TC	145	180	15		TC	160	190	15
TC	145	180	16		TC	160	190	15
TC	145	185	15		TC	160	190	16
TC	146	170	18		TC	160	190	18
TC	150	170	8		TC	160	200	12
TC	150	170	12		TC	160	200	13
TC	150	170	14		TC	160	200	14
TC	150	170	15		TC	160	200	15
TC	150	172	15		TC	160	200	16
TC	150	175	10		TC	160	225	14
TC	150	175	13		TC	165	185	14
TC	150	175	15		TC	165	185	15
TC	150	178	13		TC	165	190	13
TC	150	180	12		TC	165	190	14
TC	150	180	13		TC	165	190	15
TC	150	180	14		TC	165	190	15,5
TC	150	180	15		TC	165	190	17
TC	150	180	16		TC	165	195	15
TC	150	180	18		TC	165	200	15
TC	150	185	15		TC	170	190	8,5
TC	150	185	16		TC	170	190	10
TC	150	185	18		TC	170	190	14
TC	150	190	12		TC	170	190	15
TC	150	190	15		TC	170	190	18
TC	150	190	16		TC	170	195	15
TC	150	210	15		TC	170	195	18
TC	152	180	15		TC	170	200	12
TC	153	180	15		TC	170	200	13
TC	154	175	13		TC	170	200	15
TC	154	175	14		TC	170	200	16
TC	154	180	18		TC	170	200	18
TC	155	174	12		TC	170	205	15
TC	155	175	13		TC	170	210	15
TC	155	180	10		TC	170	210	16
TC	155	180	12		TC	170	220	15
TC	155	180	13		TC	170	220	16
TC	155	180	15		TC	170	220	18
TC	155	185	14		TC	175	195	15
TC	155	185	15		TC	175	195	15
TC	155	185	16		TC	175	200	13
TC	155	190	14		TC	175	200	15
TC	155	190	15		TC	175	210	15
TC	160	180	10		TC	175	220	15
TC	160	180	12		TC	175	220	18
TC	160	180	13		TC	175	230	20
TC	160	180	14		TC	180	200	14
TC	160	180	15		TC	180	200	15
TC	160	182	15		TC	180	200	18
TC	160	185	10		TC	180	205	14

Tipo	ØInterior	ØExterior	Altura		Tipo	ØInterior	ØExterior	Altura
TC	180	205	15		TC	200	250	15
TC	180	210	13		TC	200	250	16
TC	180	210	15		TC	200	250	18
TC	180	210	18		TC	200	250	20
TC	180	215	14		TC	200	260	18
TC	180	215	15		TC	205	225	18
TC	180	215	16		TC	205	230	16
TC	180	215	18		TC	205	235	18
TC	180	220	15		TC	205	245	18
TC	180	220	16		TC	205	255	18
TC	180	220	18		TC	210	240	15
TC	180	240	20		TC	210	240	16
TC	185	210	13		TC	210	245	18
TC	185	210	15		TC	210	250	14
TC	185	215	15		TC	210	250	15
TC	185	215	16		TC	210	250	16
TC	185	220	15		TC	210	250	18
TC	190	210	10		TC	210	255	16
TC	190	210	10		TC	210	260	16
TC	190	210	11		TC	210	260	18
TC	190	210	15		TC	210	270	16
TC	190	215	18		TC	215	240	12
TC	190	220	15		TC	215	240	15
TC	190	220	16		TC	215	240	18
TC	190	220	18		TC	215	250	16
TC	190	225	12		TC	220	250	15
TC	190	225	15		TC	220	250	18
TC	190	225	16		TC	220	250	20
TC	190	225	18		TC	220	255	16
TC	190	230	15		TC	220	255	18
TC	190	230	16		TC	220	260	14
TC	190	230	18		TC	220	260	15
TC	190	240	18		TC	220	260	15
TC	195	225	16		TC	220	260	16
TC	195	230	15		TC	220	260	18
TC	195	230	16		TC	220	270	17
TC	195	230	20		TC	220	275	25
TC	195	235	16		TC	225	260	18
TC	195	240	15		TC	230	255	15
TC	200	220	12		TC	230	260	15
TC	200	225	15		TC	230	260	18
TC	200	230	13		TC	230	260	20
TC	200	230	15		TC	230	265	18
TC	200	230	18		TC	230	270	16
TC	200	232	14		TC	235	255	12
TC	200	235	12		TC	235	255	18
TC	200	235	15		TC	235	260	16
TC	200	235	16		TC	235	265	16
TC	200	235	18		TC	235	265	18
TC	200	240	12		TC	235	270	15
TC	200	240	15		TC	235	275	16
TC	200	240	16		TC	240	260	15
TC	200	240	18		TC	240	270	15
TC	200	240	20		TC	240	270	18

Tipo	ØInterior	ØExterior	Altura		Tipo	ØInterior	ØExterior	Altura
TC	240	275	16		TC	300	340	20
TC	240	275	18		TC	300	360	25
TC	240	280	15		TC	300	380	20
TC	240	280	18		TC	310	350	18
TC	240	280	19		TC	310	350	20
TC	240	280	20		TC	310	354	20
TC	240	300	20		TC	315	355	18
TC	245	285	18		TC	315	365	20
TC	250	280	15		TC	316	360	20
TC	250	280	18		TC	320	345	12
TC	250	285	18		TC	320	350	20
TC	250	290	15		TC	320	360	18
TC	250	290	18		TC	320	360	20
TC	250	300	20		TC	320	370	25
TC	250	310	25		TC	320	380	20
TC	255	290	15		TC	325	365	20
TC	260	290	15		TC	325	375	25
TC	260	290	16		TC	330	370	18
TC	260	290	19		TC	330	370	20
TC	260	300	18		TC	340	370	15
TC	260	300	20		TC	340	370	20
TC	260	320	18		TC	340	380	18
TC	260	320	20		TC	340	380	20
TC	260	320	25		TC	345	385	20
TC	265	290	16		TC	350	380	15
TC	265	300	14		TC	350	380	16
TC	265	310	10		TC	350	390	18
TC	270	290	10		TC	350	390	20
TC	270	310	16		TC	350	394	20
TC	270	310	18		TC	350	395	20
TC	270	310	20		TC	350	400	25
TC	270	320	16		TC	350	405	20
TC	270	320	18		TC	360	390	15
TC	275	310	15		TC	360	390	16
TC	275	310	16		TC	360	400	18
TC	280	310	15		TC	360	400	20
TC	280	310	16		TC	360	404	20
TC	280	310	26		TC	360	405	20
TC	280	316	18		TC	367	406	18
TC	280	320	15		TC	367	408	18
TC	280	320	16		TC	368	406	18
TC	280	320	18		TC	370	410	15
TC	280	320	20		TC	370	410	18
TC	280	325	16		TC	370	410	20
TC	285	320	20		TC	370	414	20
TC	290	320	15		TC	375	420	18
TC	290	330	18		TC	380	420	16
TC	290	330	20		TC	380	420	18
TC	290	630	20		TC	380	420	20
TC	300	330	18		TC	380	430	20
TC	300	332	16		TC	380	440	25
TC	300	340	15		TC	390	410	16
TC	300	340	16		TC	390	430	16
TC	300	340	18		TC	390	430	18

Tipo	ØInterior	ØExterior	Altura					
TC	390	430	20					
TC	390	450	25					
TC	400	430	15					
TC	400	440	18					
TC	400	440	20					
TC	400	444	20					
TC	406	444	18					
TC	410	440	15					
TC	410	444	20					
TC	420	460	16					
TC	420	460	18					
TC	420	460	20					