


















Anillos apoyo

Perfil	Tipo	Estándar	Presión (bar)	Temperatura (°C)	Despliegue (m/sec)
	BUR08	POM PTFE	-	-60 hasta 100 -200 hasta 260	-
	BUR09	POM PTFE	-	-60 hasta 100 -200 hasta 260	-
	BUR10	POM PTFE	-	-60 hasta 100 -200 hasta 260	-
	BUR11	POM PTFE	-	-60 hasta 100 -200 hasta 260	-
	BUR12	POM PTFE	-	-60 hasta 100 -200 hasta 260	-
	BUR13	POM PTFE	-	-60 hasta 100 -200 hasta 260	-

Anillos guías

Perfil	Tipo	Estándar	Presión (bar)	Temperatura (°C)	Despliegue (m/sec)
	BWR01	POM PTFE Polyester-fabric*	-	-60 hasta 100 -200 hasta 260 -40 hasta 130	4
	BWR01A	POM PTFE	-	-60 hasta 100 -200 hasta 260	4
	BWR03	POM PTFE	-	-60 hasta 100 -200 hasta 260	4
	BWR04	POM PTFE	-	-60 hasta 100 -200 hasta 260	4
	BWR05	POM PTFE	-	-60 hasta 100 -200 hasta 260	4
	BWR06	POM PTFE	-	-60 hasta 100 -200 hasta 260	4
	BWR07	POM PTFE	-	-60 hasta 100 -200 hasta 260	4
	BWR08	POM PTFE	-	-60 hasta 100 -200 hasta 260	4
	BWR09	-	-	-	-

*Varias dimensiones disponibles en rollos.